Questa pianta e valida soltanto in relazione con le appartenenti piante di dettaglio, particolari ed esecutivi architettonici cosi come le piante dei vari progettisti.
Riferimenti ad altre piante sono da rispettare particolarmente, ma non rivendicano automaticamente la completezza. Indicazioni negli esecutivi in riguardo all'esecuzione di dettagli e collegamenti hanno valenza prioritaria rispetto a disgni tipo e di sistema.
La pianta e valida soltanto all'interno dei bordi indicati della pianta, nelle zone di bordo sono da rispettaare le piante di condessione. Sono da verificare tutte le misure e le quote, eventuali discrepanze e contradizione nelle piante sono da riportare immediamento alla D.L.locale ed agli architetti.

UKR	QUOTA INFERIORE GREZZO	REI 60/REI 120	ELEMENTO, PORTA, FINESTRA ANTINCENDIO
UKF	QUOTA INFERIORE FINITO		
OKR	QUOTA SUPERIORE GREZZO		
OKF	QUOTA SUPERIORE FINITO	—·—·—·—	ASSE
VKR	BORDO GREZZO	————	VISTA DALL BASSO
VKF	BORDO FINITO		

B-303 Detail	RIFERIMENTO A DETTAGLIO	A-200 Ausschnitt	RIFERIMENTO A PIANTA E/O PARTICOLARE

	CEMENTO ARMATO	FBA	NICCHIA NEL PAVIMENTO
		FBD	FORO NEL PAVIMENTO
	MURATURA	DA	NICCHIA NEL SOLAIO
		DD	FORO NEL SOLAIO
	PREFABR. IN CEM.ARM.	WD	FORO PARETE
	PARETE ALLEGGERITA	WS	SCANALATURA LA PARETE
		WA	NICCHIA NELLA PARETE

AD	CONTROSOFFITO	FL	TUBO VERTICALE	RW	SIMBOLO VIA DI FUGA
BW	PARETE ANTICENDIO	KB	CAROTAGGIO	RWA	ESTRATTORE FUME
BE	SCARICO A PAV.	HK	TERMOSIFONE	SB	CEM.ARM.A VISTA
BF	GIUNTO DELL'EDIFICIO	RM	RILEVATORE DI FUMO	SP	SBALZO/SALTO
BR	PARAPETTO	LA	SBOCCO AERAZIONE	ST	ARCHITRAVE
BRH	ALTEZZA PARAPETTO	LE	LUCE	STG	PENDENZA SCALA
EL	ELL.INCORPORATA	LS	ALTOPARLANTE	UZ	TRAVE
F	ESTINTORE	NL	LUCE DI EMERGENZA	UZ	TRAVE A SCENDERE
FAS	FACCIATA	OL	LUCERNARIO	WÄD	ISOLAMENTO TERMICO
FB	PAVIMENTO	REV	APERTURA DI REVIS.	WH	IDRANTE A MURO

Le altezze delle porte sono indicate da pavimento finito a grezzo architrave.
In caso di soglia cont ala quota piu alta.

Variazioni rispetto al contenuto della pianta precedente. A

Dieser Plan ist nur gültig im Zusammenhang mit den zugehörigen Werk-, Ausschnitt- und Detailplänen des Architekten, sowie den entsprechenden Plänen der Fachprojektanten. Planveweise sind besonders zu beachten, besitzen jedoch keinen Anspruch auf Vollständigkeit. Angaben des Werkplanes zu Detail-und Anschlußausbildungen gelten vorrangig vor den Regel- und Systemplänen.
Der Plan gilt nur innerhalb der angegebenen Plangrenzen, in den Übergangsbereichen sind die Anschlußpläne zu beachten. Alle Maß- und Höhenangaben sind zu prüfen, eventuelle Unstimmigkeiten bzw. Planwidersprüche sind umgehend der örtlichen Bauleitung und dem Architekten mitzuteilen.

UKR	UNTERKANTE ROH	REI 60/REI 120	FEUERSCHERES BAUTEIL/ TÜRVERGLASUNG
UKF	UNTERKANTE FERTIG		
OKR	OBERKANTE ROH		
OKF	OBERKANTE FERTIG	—·—·—·—	ACHSE
VKR	VORDERKANTE ROH	————	UNTERSICHT
VKF	VORDERKANTE FERTIG		

B-303 Detail	DETAILVERWEIS	A-200 Ausschnitt	AUSSCHNITT-PLANVERWEIS

	STAHLBETON	FBA	FUSSB. AUSSPARUNG
		FBD	FUSSB. DURCHBRUCH
	MAUERWERK	DA	DECKENAUSSPARUNG
		DD	DECKENDURCHBRUCH
	BETONFERTIGTEIL	WD	WANDDURCHBRUCH
	LEICHTBAUWAND	WS	WANDSCHLITZ
		WA	WANDAUSSPARUNG

AD	ABHÄNGDECKE	FL	FALLEITUNG	RW	RETTUNGSWEGSYMB.
BW	BRANDWAND	KB	KERNBOHRUNG	RWA	RAUCH-WÄRMEABZ.
BE	BODENEINLAUF	HK	HEIZKÖRPER	SB	SICHTBETON
BF	BAUWERKSFUGE	RM	RAUCHMELDER	SP	SPRUNGVERSATZ
BR	BRÜSTUNG	LA	LÜFTUNGSAUSLASS	ST	STURZ
BRH	BRÜSTUNGSHÖHE	LE	LEUCHTE	STG	TREPPENSTEIGUNG
EL	EINBAULEUCHTE	LS	LAUTSPRECHER	UZ	ÜBERZUG
F	FEUERLÖSCHER	NL	NOTLEUCHTE	UZ	UNTERZUG
FAS	FASSADE	OL	OBERLICHT	WÄD	WÄRMEDÄMMUNG
FB	FUSSBODEN	REV	REVISIONSÖFFNUNG	WH	WANDHYDRANT

Türhöhen gelten von FFB bis RST. Bei Schwellen zählt die höhere Kote.

Änderung gegenüber vorhergehendem Planstand : A

NUMERO / NUMMER : AB-302-50
INDICE / INDEX : -

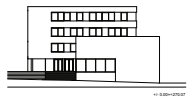

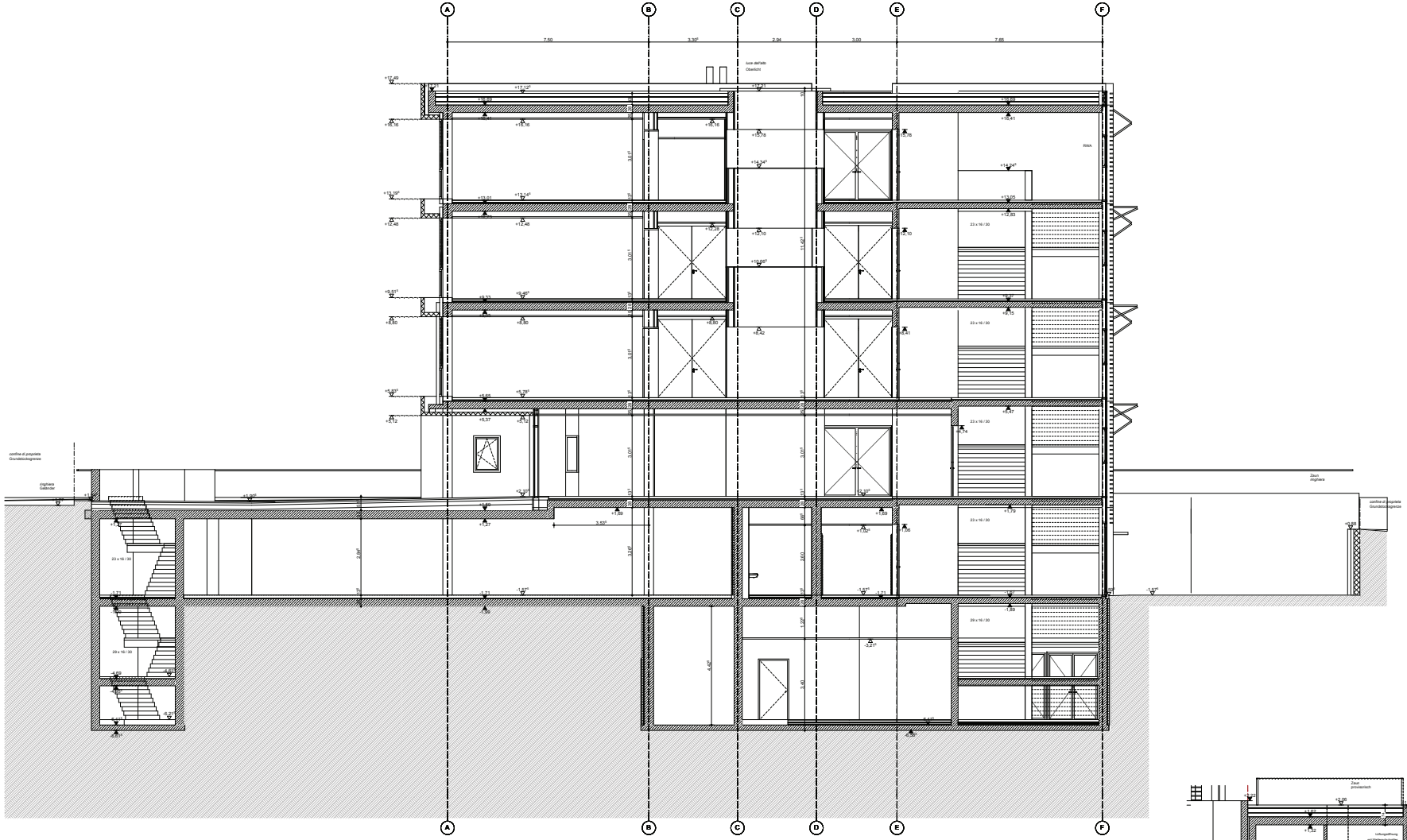

SCHNITT 3
SEZIONE 3

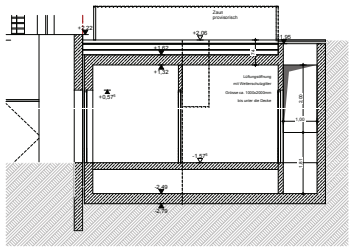

SCHNITT 6
SEZIONE 6

FASE DI PROGETTAZIONE/PLANUNGSSTUFE
AS BUILT

INTERVENTO/BAUVORHABEN
EDIFICIO SCOLASTICO "G.CARDUCCI"
SCHULGEBÄUDE "G.CARDUCCI"

COMMITTENTE/BAUHERR
PROVINCIA AUTONOMA DI BOLZANO, ALTO ADIGE
AUTONOME PROVINZ BOZEN, SÜDTIROL

ARCHITETTI/ARCHITEKTEN
ARCHITEKTURBÜRO KARL + PROBST
ALDERINGSTRASSE 4, 80639 MÜNCHEN
TEL. 0049 89 16 27 300 - 0
FAX. 0049 89 16 27 300 - 79
www.karl-und-probst.de

DISEGNATORE/ZEICHNER
ARCHITEKT
161 934

ELABORATO/BEARBEITET	DATA/DATUM
GR	01.11.2013
SCALA/MASSSTAB	FORMAT/FORMAT
1:50	1200 x 890

CONTRALTO PARTAPLANNWALT

NUMERO/NUMMER

SCHNITT 3+6

AB-302-50