

REPORT PER GESTIONE DATI UTENTI MOP

Guida rapida all'utilizzo dei report per il
monitoraggio delle opere pubbliche

BDAP

Dicembre 2015



www.bdap.tesoro.it



Contenuto

- Introduzione ai report
- Accesso ai report
- Organizzazione dei report
 - ✓ *Situazione Esito Invii di competenza*
 - ✓ *Situazione Opere di competenza*
- Situazione Esito Invii di competenza
 - ✓ *Opere Pubbliche – Monitoraggio Accessi e Invii TP MOP*
 - ✓ *Opere Pubbliche – Esito Elaborazione File Batch OOPP*
 - ✓ *Opere Pubbliche – Sintesi Esito Elaborazione File Dati OOPP*
- Situazione Opere di competenza
 - ✓ *Opere pubbliche – Monitoraggio Ciclo di Vita OOPP*
 - ✓ *Opere Pubbliche – Quadro Analitico degli invii sintesi*
- Consigli utili
- Conclusione & Supporto



Introduzione ai report

- Destinatari:
 - utente TP MOP;
 - utente BATCH MOP.
- Finalità dei report:
 - analizzare gli invii:
 - verificare gli invii effettuati tramite TP-MOP e gli accessi eseguiti nel portale;
 - verificare gli invii di trasmissione massiva dei dati tramite BATCH MOP e i loro esiti in dettaglio.
 - analizzare le opere:
 - controllare per ogni opera il rapporto “quantità di dati inseriti/quantità di dati richiesti dal monitoraggio” nell’ambito di ogni sezione (anagrafica, finanziaria, procedurale e fisica);
 - verificare gli importi inseriti e la fase in corso del progetto;
 - verificare i CUP inviati e quelli non inviati.



Accesso ai report (1/2)

- I report sono inseriti all'interno del portale BDAP (www.bdap.tesoro.it)
- Eseguire l'accesso al portale BDAP mediante proprie credenziali fornite (username e password)

Area per le Istituzioni

Utente

Password

[Informazioni sulla Registrazione](#)
[Nuova Registrazione](#)

accedi



Accesso ai report (2/2)

- Entrare nella sezione dedicata alla visualizzazione dei report.

The screenshot displays the BDAP website interface. At the top left is the BDAP logo, followed by the text 'BANCA DATI AMMINISTRAZIONI PUBBLICHE' and the tagline 'dati al servizio della conoscenza'. To the right is the MEF logo and 'Ragioneria Generale dello Stato'. Below the header is a navigation bar with icons for 'Elementi Preferiti', 'Elementi Ricevuti', 'Applicazioni', 'Notifiche', and 'Strumenti'. The main navigation menu includes 'Analisi e Valutazione della Spesa', 'Controllo e Consolidamento dei Conti Pubblici', and 'Federalismo Fiscale'. The 'Controllo e Consolidamento dei Conti Pubblici' menu is expanded, showing 'Consolidamento dei Conti' and 'Controllo dei Conti'. Under 'Consolidamento dei Conti', the item '2.1.1 Analisi Consolidamento Operazioni delle Amministrazioni Pubbliche' is highlighted with a red box and a red arrow pointing to it. On the left side, there is a section titled 'Ultimi elementi visualizzati' with a preview card for 'Preview OOPP - Sezione Finanziaria SIOPE'.

Organizzazione dei report

- I report sono raggruppati in:

- *Situazione Esito Invii di competenza*

(3 nuovi report)

- ✓ Opere Pubbliche – Monitoraggio Accessi e Invii TP MOP
 - ✓ Opere Pubbliche – Esito Elaborazione File Batch OOPP
 - ✓ Opere Pubbliche – Sintesi Esito Elaborazione File Dati OOPP

- *Situazione Opere di competenza*

(2 nuovi report)

- ✓ Opere pubbliche – Monitoraggio Ciclo di Vita OOPP
 - ✓ Opere Pubbliche – Quadro Analitico degli invii sintesi

- E' presente anche una lista riepilogativa che racchiude i due gruppi.



Vai alla scheda Informativa

Naviga per:

Situazione Esito Invii di competenza [3]

Situazione Opere di competenza [8]

Lista completa [11]

Situazione Esito Invii di competenza
















- 3 nuovi report inseriti per verificare gli accessi e invii al TP MOP e gli invii tramite BATCH MOP

Sei in: [Controllo e Consolidamento dei Conti Pubblici](#) > [Consolidamento dei Conti](#) > [2.1.1 Analisi Consolidamento Operazioni delle Amministrazioni Pubbliche](#)

Numero elementi: 3

1

Titolo elemento

	Opere Pubbliche - Esito Elaborazione File Batch OOPP				
	Opere Pubbliche - Monitoraggio Accessi e Invii TP MOP				
	Opere Pubbliche - Sintesi Esito Elaborazione File dati OOPP				

Opere Pubbliche – Monitoraggio Accessi e Invii TP MOP (1/3)

[Situazione Esito Invii di competenza]

- Il report è stato realizzato per visualizzare:
 - gli invii effettuati dagli utenti che accedono al TP MOP
Scheda “Trasmissione TP MOP”
 - gli accessi effettuati in un determinato periodo dagli utenti TP MOP e riportati sotto forma di grafico
Scheda “Accessi TP MOP”



Opere Pubbliche – Monitoraggio Accessi e Invii TP MOP (2/3)

[Situazione Esito Invii di competenza]

- Trasmissione TP MOP

Stampa e cerca nel report

Esporta il report in pdf o excel

Opere Pubbliche - Monitoraggio Accessi e Invii TP MOP SU

Web Intelligence

Trimestre Invio TP MOP (Nessun valore) Anno Invio TP MOP (Nessun valore)

MEF Ragioneria Generale dello Stato

MONITORAGGIO OPERE PUBBLICHE

TP MOP: Trasmissioni

Filtri

BD AP

Dati aggiornati al 21-12-2015

Totale CUP Trasmessi

CUP	Denominazione CUP	Data Invio	Trimestre Invio
-----	-------------------	------------	-----------------

CUP Denominazione

Informazioni Opere trasmesse

Trasmissioni TP MOP Accessi TP MOP

www.bdap.tesoro.it

Data di invio e trimestre di riferimento dei dati inviati

Opere Pubbliche – Monitoraggio Accessi e Invii TP MOP (3/3)

[Situazione Esito Invii di competenza]

- Accessi TP MOP

Stampa e cerca nel report

Esporta il report in pdf o excel

Web Intelligence

Rileva Drill Barra filtro Struttura

Letture Progettazione

Anno Accesso TP MOP (Nessun valore) Mese Accesso TP MOP (Nessun valore)

MEF Ragioneria Generale dello Stato

MONITORAGGIO OPERE PUBBLICHE

TP MOP: Accessi

Filtri

BD AP

Dati aggiornati al 21-12-2015

Totale Accessi

Accessi TP MOP

N.ro di Accessi

All Measures

N.ro di Accessi

Periodo di Accesso

Trasmissioni TP MOP Accessi TP MOP

Area destinata al grafico degli accessi al portale.

L'utente può visualizzare il numero degli accessi effettuato in base ad un periodo temporale.

L'utente può scegliere il periodo attraverso i filtri.

Opere Pubbliche – Esito Elaborazione File Batch OOPP (1/3)

[Situazione Esito Invii di competenza]

- Il report è stato realizzato per visualizzare:
 - gli esiti delle trasmissioni effettuate in modalità BATCH MOP tramite FTP (*File Transfer Protocol*)
Scheda “Esiti Trasmissione File”
 - visualizzare gli esiti delle trasmissioni effettuate in modalità batch attraverso altri canali (es. *HTTP*)
Scheda “Esiti Trasmissione file non FTP”



Opere Pubbliche – Esito Elaborazione File Batch OOPP (2/3)

[Situazione Esito Invii di competenza]

- Esiti Trasmissione File

Stampa e cerca nel report

Esporta il report in pdf o excel

Opere Pubbliche - Esito Elaborazione File Batch OOPP SU

Web Intelligence

Rileva Drill Barra filtro Struttura Lettura Progettazione

MEF Ragioneria Generale dello Stato

MONITORAGGIO OPERE PUBBLICHE

BD AP

Invii Batch MOP: Esito Trasmissione File

Totale File non corretti

Totale righe non Corrette

Nome File	Data Trasmissione	Modalità Trasmissione	Esito	Data Esito	Scarto File	Descrizione Sezione	Tipo Record
-----------	-------------------	-----------------------	-------	------------	-------------	---------------------	-------------

Informazioni utili per individuare rapidamente l'errore (in caso di trasmissione con esito negativo)

Esiti Trasmissione File

Esiti Trasmissione file non FTP

Opere Pubbliche – Esito Elaborazione File Batch OOPP (3/3) [Situazione Esito Invii di competenza]

- Esiti Trasmissione file non FTP

Stampa e cerca nel report

Esporta il report in pdf o excel

Opere Pubbliche - Esito Elaborazione File Batch OOPP SU

Web Intelligence

Tipo Controllo (Nessun valore)

MEF Ragioneria Generale dello Stato

MONITORAGGIO OPERE PUBBLICHE

BD AP

Invii Batch MOP: Esito Trasmissione File non acquisiti attraverso FTP

Totale File Inviati

Totale righe non Corrette

Nome File	Esito	Data Esito	Scarto File	Descrizione Sezione	Tipo Record	Descrizione Tipo Record	Tipo Controllo	Num R Elabor
-----------	-------	------------	-------------	---------------------	-------------	-------------------------	----------------	--------------

Informazioni utili per individuare rapidamente l'errore (in caso di trasmissione con esito negativo)

Esiti Trasmissione File

Esiti Trasmissione file non FTP

- Il report è stato realizzato per visualizzare
 - la sintesi degli esiti effettuati in modalità BATCH MOP tramite FTP
Scheda “Sintesi Esito”
 - la sintesi degli esiti effettuati in modalità BATCH MOP attraverso altri canali (es. *HTTP*)
Scheda “Sintesi Esito non FTP”

Opere Pubbliche – Sintesi Esito Elaborazione File Dati OOPP (2/3) [Situazione Esito Invii di competenza]

- Sintesi Esito

Stampa e cerca nel report

Esporta il report in pdf o excel

Opere Pubbliche - Sintesi Esito Elaborazione File dati OOPP SU

Web Intelligence

MONITORAGGIO OPERE PUBBLICHE

Invii Batch MOP: Esiti Trasmissione File

MEF Ragioneria Generale dello Stato

BD AP

Totale File Inviati

Totale File Corretti 0

Totale File non Corretti 0

File inviati = File corretti + File non corretti

Nome File	Data Trasmissione	Modalità Trasmissione	Esito	Data Esito	Stato Esito
-----------	-------------------	-----------------------	-------	------------	-------------

Esito della trasmissione

Sintesi Esito

Sintesi Esito non FTP

Opere Pubbliche – Sintesi Esito Elaborazione File Dati OOPP (3/3) [Situazione Esito Invii di competenza]

- Sintesi Esito non FTP

Stampa e cerca nel report

Esporta il report in pdf o excel

Opere Pubbliche - Sintesi Esito Elaborazione File dati OOPP SU

Web Intelligence

Stato Esito senza Axway (Nessun valore)

MEF Ragioneria Generale dello Stato

MONITORAGGIO OPERE PUBBLICHE

BDAP

Invii Batch MOP: Esito Trasmissione File non acquisiti attraverso FTP

Totale File Inviati	Totale File Corretti	Totale File non Corretti
0	0	0

File inviati = File corretti + File non corretti

Nome File	Esito	Data Esito	Stato Esito
-----------	-------	------------	-------------

Esito della trasmissione

Sintesi Esito

Sintesi Esito non FTP

Situazione Opere di competenza

- 2 nuovi report inseriti per gestire i dati delle Opere di competenza

Sei in: [Controllo e Consolidamento dei Conti Pubblici](#) > [Consolidamento dei Conti](#) > [2.1.1 Analisi Consolidamento Operazioni delle Amministrazioni Pubbliche](#)

Numero elementi: 8

1

Titolo elemento

	Opere Pubbliche - Monitoraggio Ciclo di Vita OOPP				
	Opere Pubbliche - Quadro Analitico degli Invii Sintesi				

Opere Pubbliche – Monitoraggio Ciclo di Vita OOPP (1/4)

[Situazione Opere di competenza]

- Il report, per singolo CUP o totalità dei CUP, è stato realizzato per:
 - visualizzare le percentuali di dati inseriti in ogni scheda prevista dal monitoraggio **Scheda “Ciclo Vita CUP”**
 - verificare gli importi inseriti e la fase in corso del progetto **Scheda “Confronto Sezioni Inviolate con Iter Progetto”**
 - visualizzare la quantità di dati inseriti mediante grafico **Scheda “Utilizzo Sezioni”**



Ciclo Vita CUP



Confronto Sezioni Inviolate con Iter Progetto



Utilizzo Sezioni



Opere Pubbliche – Monitoraggio Ciclo di Vita OOPP (2/4)

[Situazione Opere di competenza]

- Ciclo Vita CUP

Stampa e cerca nel report

Esporta il report in pdf o excel

Titolare CUP

Percentuale (%) dei valori inseriti per ciascuna scheda prevista dal monitoraggio

Opere Pubbliche - Monitoraggio Ciclo di Vita OOPP

Web Intelligence [Stampa] [Esporta] [Rileva] [Drill] [Barra filtro] [Struttura] [Lettura] [Progettazione]

CUP (Tutti i valori) Descrizione Stato CUP (Tutti i valori)

MONITORAGGIO OPERE PUBBLICHE

Dati OOPP inviati: CUP

Filtri:
- nome CUP
- stato CUP (ATTIVO/CHIUSO)

BD AP
Dati aggiornati al 14-12-2015

Attuatore

Informazioni Opere trasmesse

CUP	Denominazione	CLP
F81B	[REDACTED]	SA#BDAP%
J21L	[REDACTED]	SA#BDAP%
J80G	[REDACTED]	SA#BDAP%

% utilizzo sezione												
100%	71%	57%	0%	76%	46%	12%	0%	38%	1%	32%	42%	24%
anagrafica progetti	anagrafica progetti informazioni generali	anagrafica progetti localizzazione	anagrafica progetti geo-localizzazione	finanziamento del progetto	quadro economico (spese previste/effettive)	economie	ribassi di asta	impegni giustificati e vincolanti	pagamenti	piano dei costi	Indicatori	stati avanzamento lavori
A0	A1	A7	A8	A9	A11	A12	A13	A14	A15	A16	A17	A22
√	√	√		√	√			√			√	
√	√	√										
√		√		√	√			√				

Se presente, ci sono dei valori per la sezione



Opere Pubbliche – Monitoraggio Ciclo di Vita OOPP (3/4)

[Situazione Opere di competenza]

- Confronto Sezioni inviate con Iter Progetto

Stampa e cerca nel report

Esporta il report in pdf o excel

Filtri:

- nome CUP
- stato CUP (ATTIVO/CHIUSO)

Titolare CUP

Media (in percentuale) delle informazioni di tutti i CUP (Totale CUP) trasmesse dal titolare per ogni sezione

CUP Denominazione CLP

Dati Ciclo di Vita Progetto				Dati Iter Progetto			
Codice Tipologia Sezione	Descrizione Tipologia Sezione	Descrizione Sezione	Importo	Codice Fase	Denominazione Fase	Data Inizio Effettiva	Data Fine Effettiva
A0	ANAGRAFICA PROGETTI	ANAGRAFICA	0	C01	Definizione e stipula contratto	16-04-2014	28-04-2014
A1	ANAGRAFICA PROGETTI INFORMAZIONI GENERALI	ANAGRAFICA	0	C02	Esecuzione Fornitura	04-03-2015	31-07-2015
A7	ANAGRAFICA PROGETTI LOCALIZZAZIONE	ANAGRAFICA	0	C03	Verifiche e controlli	23-07-2015	
A9	FINANZIAMENTO DEL PROGETTO	FINANZIAMENTO	820.000				
A11	QUADRO ECONOMICO (SPESE PREVISTE/ EFFETTIVE)	ESECUZIONE	871.240				
A12	ECONOMIE	ECONOMIE	187.375				
A14	IMPEGNI GIURIDICAMENTE VINCOLANTI	IMPEGNI	632.625				

Informazione degli importi inseriti e della fase in corso del progetto.

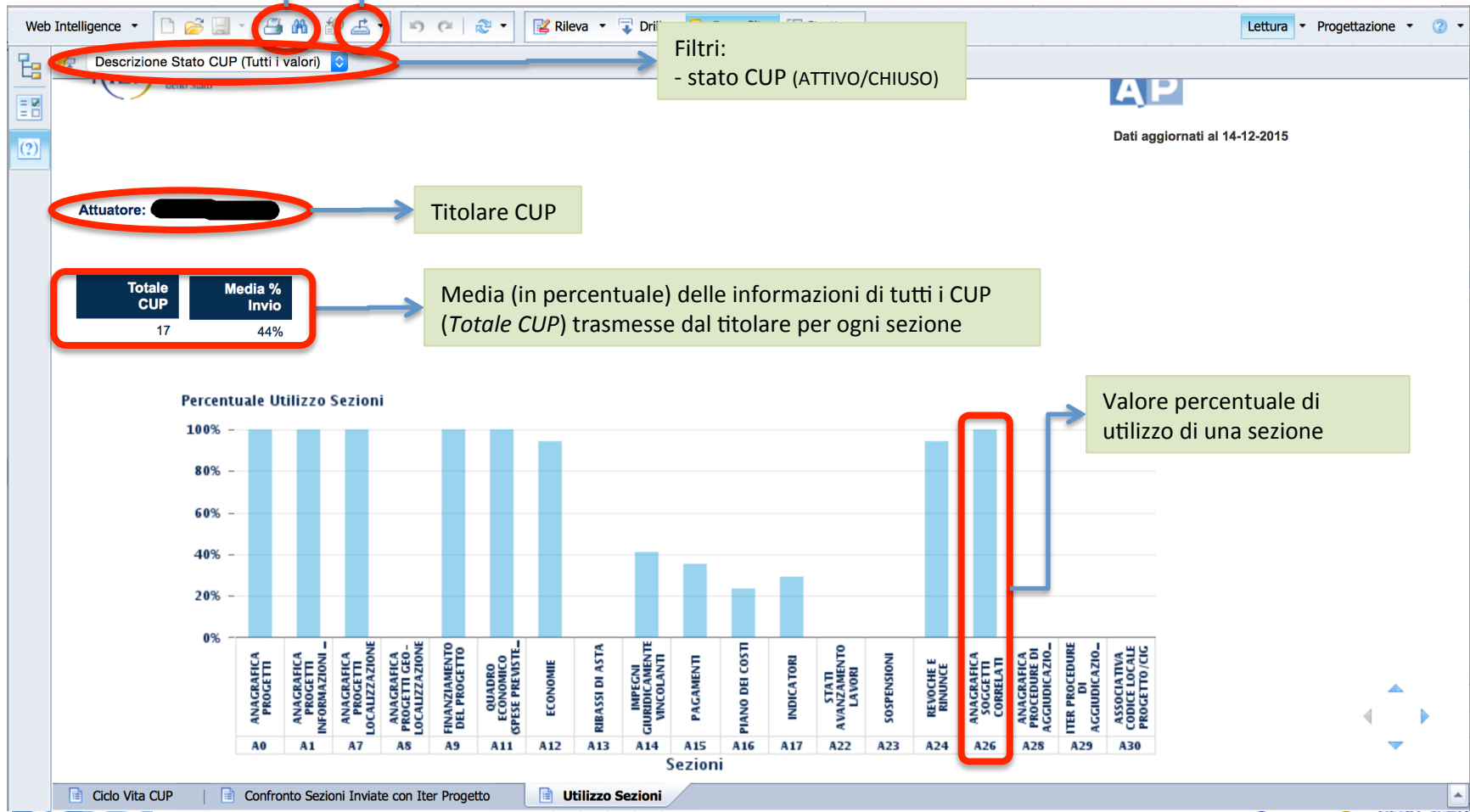
Opere Pubbliche – Monitoraggio Ciclo di Vita OOPP (4/4)

[Situazione Opere di competenza]

Utilizzo Sezioni

Stampa e cerca nel report

Esporta il report in pdf o excel



Opere Pubbliche – Quadro Analitico degli invii sintesi (1/3)

[Situazione Opere di competenza]

- Il report è stato realizzato per:
 - per avere una sintesi dei CUP totali, inviati e non trasmessi da un Ente e il canale adoperato per l'invio (TP-MOP, Batch-MOP o QSN)
Scheda “Quadro Analitico dei CUP Inviati”
 - visualizzare in dettaglio l'elenco dei CUP che non sono stati trasmessi
Scheda “CUP non trasmessi”



Quadro Analitico dei CUP Inviati



CUP non trasmessi

Opere Pubbliche – Quadro Analitico degli invii sintesi (2/3)

[Situazione Opere di competenza]

- Quadro Analitico dei CUP Inviati

Stampa e cerca nel report Esporta il report in pdf o excel

Opere Pubbliche – Quadro Analitico degli Invii Sintesi

Web Intelligence Rileva

Descrizione Stato CUP (Tutti i valori) Filtri: - stato CUP (ATTIVO/CHIUSO)

MEF Ragioneria Generale dello Stato **MONITORAGGIO OPERE PUBBLICHE** BD AP

Quadro Analitico delle Opere di Competenza Trasmesse Dati aggiornati al 14-12-2015

Percentuale di CUP inviati
Es. 9,99% = 528 (CUP inviati)/5287 (TOT CUP)

N° CUP inviati attraverso 5 canali:
- BDU (IGRUE)
- TP MOP
- TP MOP Semplificato
- BATCH MOP
- BATCH MOP Semplificato

Totale CUP associati	CUP Inviati	% CUP Inviati	Totale CUP Semplificati
5.287	528	9,99%	

Soggetto Correlato	Denominazione Soggetto Correlato	CUP Totali	CUP non Trasmessi	Inviati IGRUE	Inviati TP MOP	Inviati TP MOP Sempl.	Inviati BATCH MOP	Inviati BATCH MOP Sempl.
024	COMUNE	5.287	4.759	17			511	

Titolare CUP

Quadro Analitico dei CUP Inviati CUP non trasmessi

www.bdap.tesoro.it

Cliccando sul numero il sistema punta al report "Ciclo di Vita" dei dati dei CUP inviati attraverso il canale di riferimento (es. BDU/IGRUE)

Opere Pubbliche – Quadro Analitico degli invii sintesi (3/3)

[Situazione Opere di competenza]

- CUP non trasmessi

Stampa e cerca nel report

Esporta il report in pdf o excel

Opere Pubbliche – Quadro Analitico degli Invii Sintesi

Web Intelligence | Rileva | Drill | Barra filtro | Struttura | Lettura | Progettazione

Filtri applicati:
CUP (Tutti i valori) | Descrizione Settore Intervento (Tutti i valori) | Descrizione Stato CUP (Tutti i valori) | Trimestre Inizio Validità CUP (Tutti i valori) | Anno Inizio Validità CUP (Tutti i valori)

Quadro Analitico delle Opere di Competenza Trasmesse: CUP non trasmessi

Dati aggiornati al 14-12-2015

Filtri:

- CUP
- Descrizione settore intervento
- Stato CUP (ATTIVO/CHIUSO)
- Trimestre inizio validità CUP
- Anno inizio validità CUP

Attuatore COM [redacted] → **Titolare CUP**

Totale CUP non Trasmessi: 4.759

% CUP non Trasmessi: 90,01%

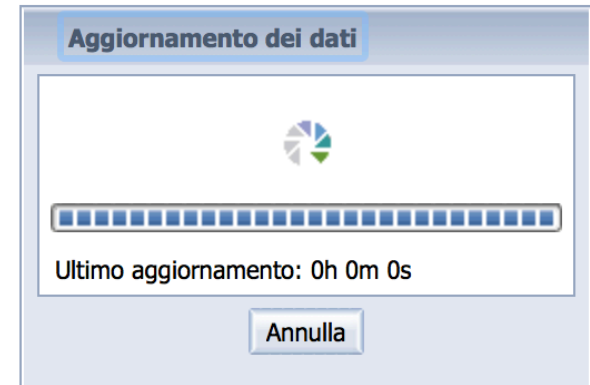
Percentuale di CUP non trasmessi.
Es. 90,01% = 4759 (CUP non trasmessi)/5287 (TOT CUP)

CUP	Denominazione CUP	CUP Stato	Data Chiusura	Data Inizio Validità	Settore Intervento	SottoSettore Intervento	Categoria Intervento
J26 [redacted]	immobili del patrimonio [redacted]	ATTIVO		[redacted] 2011	OPERE E INFRASTRUTTURE SOCIALI	ABITATIVE	FABBRICATI RESIDENZIALI URBANI

Info: www.bdsr-toscana.it | Informazioni CUP

Consigli utili

- Può succedere che il sistema impieghi alcuni secondi per generare un report.
- In tal caso sullo schermo compare l'immagine riportata a lato
- In questi casi si consiglia di attendere senza cliccare su "Annulla".



Conclusioni & Supporto

- Si ricorda che la presente è una guida per una rapida consultazione alle funzionalità dei nuovi report inseriti nel portale BDAP.
- Per approfondimenti consultare:
Manuale Utente OOPP

Sei in: Controllo e Consolidamento dei Conti Pubblici > Consolidamento dei Conti > 2.1.1 Analisi Consolidamento Operazioni delle Amministrazioni Pubbliche

Numero elementi: 12 1 2



Per qualsiasi dubbio e/o richiesta di assistenza



[Supporto BDAP-MOP](#) attivo 24/24h



www.bdap.tesoro.it