



Die öffentlichen Verträge in Südtirol – 1. Halbjahr 2023 - 2024

Bericht 2/2024 vom 17/12/2024

I contratti pubblici in Alto Adige – 1° semestre 2023-2024

Rapporto 2/2024 del 17/12/2024

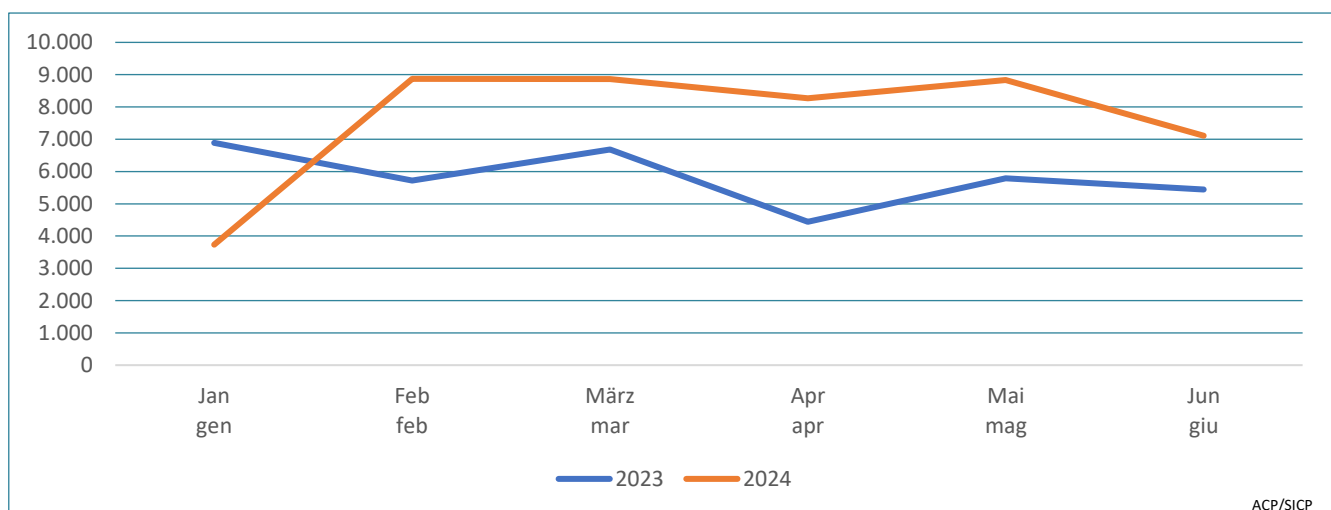
Graf. 1.1

Anzahl der veröffentlichten Verfahren – 1. Halbjahr 2023-2024

Absolute Werte

Numero delle procedure pubblicate – 1° semestre 2023-2024

Valori assoluti



(a) ausgenommen Verfahren für Rahmenvereinbarung, Konventionen, Projektfinanzierung und Planungswettbewerbe
(a) escluse le procedure di accordo quadro, convenzioni, finanza di progetto e concorsi di progettazione
Quelle: Informationssystem für öffentliche Verträge

Fonte: Sistema informativo contratti pubblici

Ab 1. Jänner 2024 sind die Vorschriften des neuen Kodex für öffentliche Verträge, der die Digitalisierung des gesamten Lebenszyklus der öffentlichen Verträge vorsieht und mit dem Gesetzesdekret vom 31. März 2023, Nr. 36 verabschiedet worden ist, vollständig in Kraft getreten. Dies bedeutet, dass der Lebenszyklus, bestehend aus den Phasen Programmierung, Veröffentlichung, Vergabe und Ausführung, vollständig über zertifizierte digitale Beschaffungsplattformen (PADs) abgewickelt werden muss, die in der Lage sind, zeitgleich mit der von der ANAC verwalteten nationalen Datenbank für öffentliche Aufträge (BDNCP) zu interagieren.

A partire dal 1° gennaio 2024 ha acquisito piena efficacia la disciplina del nuovo Codice dei contratti pubblici, approvato con decreto legislativo 31 marzo 2023 n. 36, che prevede la digitalizzazione dell'intero ciclo di vita dei contratti pubblici. Ciò comporta che quest'ultimo, costituito dalle fasi di programmazione, pubblicazione, affidamento ed esecuzione, venga gestito interamente mediante piattaforme di approvvigionamento digitale (PAD) certificate, in grado di interagire in modalità sincrona con la Banca Dati Nazionale dei Contratti Pubblici (BDNCP) gestita da ANAC.

Das Informationssystem für öffentliche Verträge (ISOV) wurde als zertifizierte PAD an die neuen Informationsflüsse zur ANAC angepasst, um die oben beschriebene Digitalisierung der öffentlichen Verträge umzusetzen.

Il Sistema Informativo Contratti Pubblici (SICP), in quanto istanza di una PAD certificata, è stato adeguato ai nuovi flussi informativi verso ANAC per dare applicazione alla digitalizzazione dei contratti pubblici sopra enunciata.

Tab. 1.1

Anzahl und Beträge der veröffentlichten Verfahren nach Verfahrensart, Sektor, Vertragsart und Status der Qualifizierung der Vergabestelle – 1. Halbjahr 2023-2024

Absolute Werte

Numero e importi delle procedure pubblicate per tipologia di procedure, settore, tipo di contratto e stato di qualifica della SA – 1° semestre 2023-2024

Valori assoluti

	2023		2024		
	Anzahl Verfahren Numero procedure	Betrag Verfahren Importo procedure	Anzahl Verfahren Numero procedure	Betrag Verfahren Importo procedure	
Verfahrensart / tipo procedura					
Nicht offenes Verfahren	34	33.837	2	2	Procedura ristretta
Offenes Verfahren	183	301.908	138	261.307	Procedura aperta
Verhandlungsverfahren	1.101	451.971	557	239.830	Procedura negoziata
Direktvergabe	33.649	374.442	44.975	558.652	Affidamento diretto
Vertragsart/ tipo contratto					
Lieferaufträge	14.863	336.260	20.733	326.599	Forniture
Dienstleistungen	16.904	306.456	20.903	395.562	Servizi
Arbeiten	3.200	519.516	4.036	337.630	Lavori Pubblici
Sektor / settore					
Ordentlicher Sektor	34.683	1.074.653	44.668	983.903	Ordinario
Versorgungssektor	284	87.505	1.004	75.888	Speciale
Status der Qualifizierung der VS / stato della qualificazione SA					
Nicht qualifiziert	850	75.097	14.000	136.957	Non Qualificata
Qualifiziert	34.117	1.087.061	31.672	922.834	Qualificata
Insgesamt	34.967	1.162.158	45.672	1.059.791	Totale

(a) ausgenommen Verfahren für Rahmenvereinbarung, Konventionen, Projektfinanzierung und Planungswettbewerbe. Beträge in Tausend Euro
(a) escluse le procedure di accordo quadro, convenzioni, finanza di progetto e concorsi di progettazione. Importi in migliaia di euro

Quelle: Informationssystem für öffentliche Verträge

Fonte: Sistema informativo contratti pubblici

Die Anzahl der im ersten Halbjahr 2024 veröffentlichten Verfahren ist im Vergleich zum gleichen Zeitraum 2023 gestiegen (+30,6%), während die Beträge leicht gesunken sind (-8,8%).

La numerosità delle procedure pubblicate nel primo semestre 2024 risulta essere in crescita rispetto allo stesso periodo del 2023 (+30,6%), mentre gli importi hanno registrato un leggero calo (-8,8%).

Bei der Verteilung nach Sektor ist ein leichter prozentueller Anstieg der Anzahl der veröffentlichten Verfahren in den Versorgungssektoren festzustellen (+1,4%), während sich die Situation auf der Ebene der Beträge im Vergleich zum Vorjahr kaum verändert hat. Dies bestätigt ein größeres Gewicht der Versorgungssektoren in Bezug auf die Beträge im Vergleich zur Anzahl der Verfahren.

Per quanto concerne la distribuzione per settore, si può notare un lieve incremento percentuale nel numero di procedure pubblicate nei settori speciali (+1,4%), mentre a livello di importi la situazione risulta essere pressoché invariata rispetto all'anno precedente, confermando un maggior peso dei settori speciali a livello di importi rispetto al numero di procedure.

Im Vergleich zum Vorjahr ist ein Rückgang der Anzahl der veröffentlichten Verfahren im Jänner 2024 festzustellen, als die Aktualisierung der Datenflüsse stattfand, während für den Rest des Halbjahres eine entgegengesetzte Entwicklung

Rispetto all'anno precedente, è possibile notare un calo nel numero di procedure pubblicate nel mese di gennaio 2024, in cui è avvenuto l'aggiornamento dei flussi, mentre per il resto del semestre la tendenza risulta essere opposta. Inoltre, è

zu beobachten ist. Außerdem ist ein ähnlicher Trend zwischen den beiden Jahren zu erkennen, insbesondere der Rückgang der Anzahl der im April und Juni veröffentlichten Verfahren.

riscontrabile un andamento consimile fra le due annualità, in particolare nella flessione del numero di procedure pubblicate nei mesi di aprile e giugno.

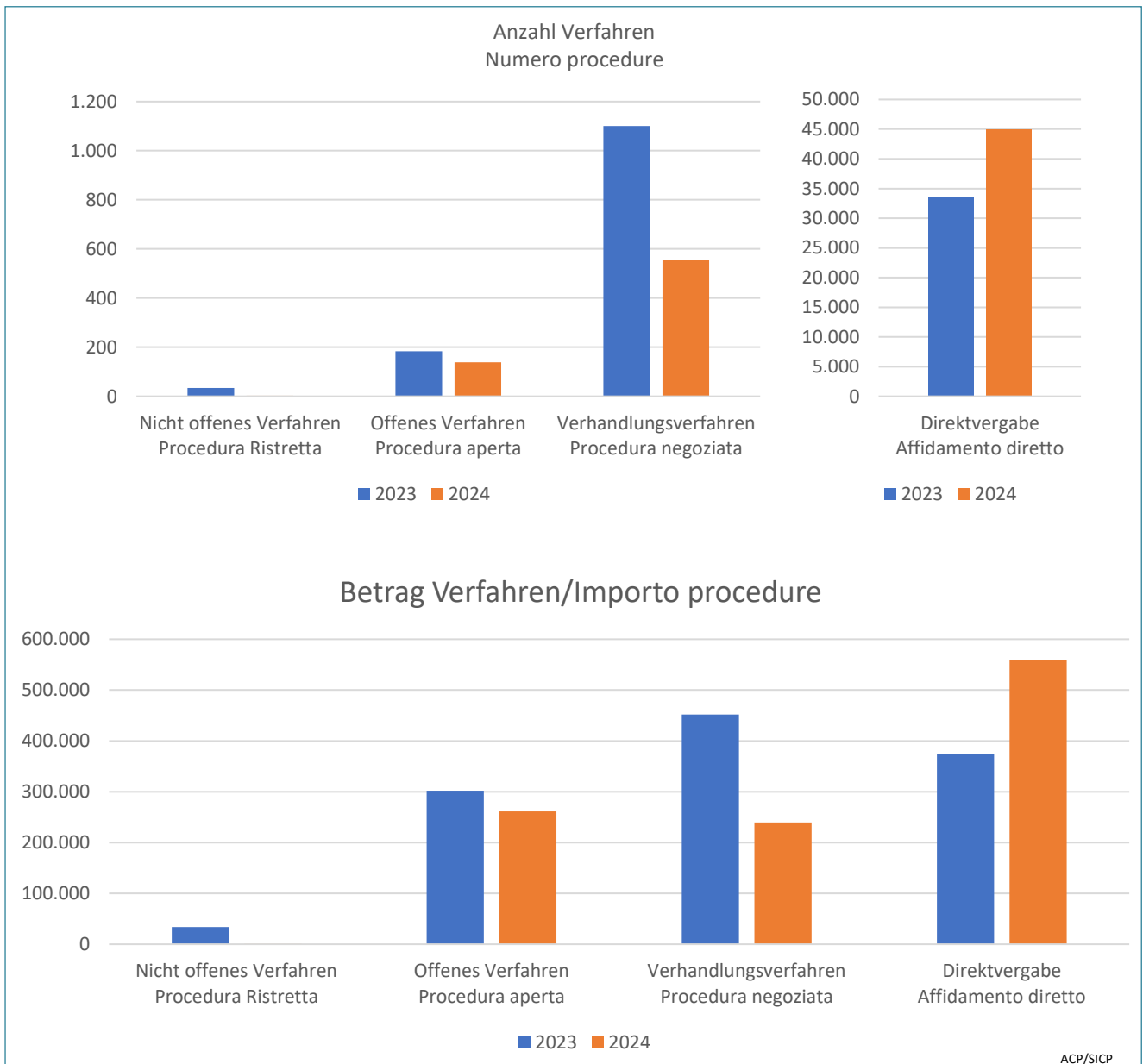
Graf. 2.1

Veröffentlichung der Vergabeverfahren nach Verfahrensart– 1. Halbjahr 2023-2024

Absolute Werte

Pubblicazione procedure di affidamento per tipo di procedura – 1° semestre 2023-2024

Valori assoluti



(a) ausgenommen Verfahren für Rahmenvereinbarung, Konventionen, Projektfinanzierung und Planungswettbewerbe. Beträge in Tausend Euro
 (a) escluse le procedure di accordo quadro, convenzioni, finanza di progetto e concorsi di progettazione. Importi in migliaia di euro.
 Quelle: Informationssystem für öffentliche Verträge

Fonte: Sistema informativo contratti pubblici

Der Anstieg der Anzahl der im ersten Halbjahr 2024 veröffentlichten Verfahren im Vergleich zum Vorjahr ist insbesondere auf die Direktvergabe zurückzuführen (+33,7%), die im Allgemeinen die am häufigsten verwendete Verfah-

L'incremento nel numero di procedure pubblicate nel primo semestre 2024 rispetto all'annualità precedente è riconducibile in particolar modo all'affidamento diretto (+33,7%), che in generale rappresenta la tipologia di procedura più adoperata (oltre il 95%). Sebbene fino al 2023 vi fosse

rensart ist (über 95%). Obwohl bis 2023 die Verpflichtung bestand, die Ergebnisse aller Verfahren zu veröffentlichen, auch derjenigen unter 40 000 Euro, die auf traditionelle Art durchgeführt wurden, wurden im Jahr 2023 vermutlich nicht alle veröffentlicht, wenn man die deutliche Zunahme der Direktvergabe im ersten Halbjahr 2024 berücksichtigt.

Die Verpflichtung zur Verwendung von PADs ohne jegliche Ausnahmen führte daher zu einem Anstieg der Zahl der von den Vergabestellen durchgeführten Verfahren. Bei den anderen Verfahrensarten ist hingegen im ersten Halbjahr 2024 ein Rückgang im Vergleich zum Vorjahr zu verzeichnen. Dies ist wiederum darauf zurückzuführen, dass die Vergabestellen ihre Formulare und Abläufe an die neuen Gesetzes- und Verordnungsbestimmungen im Zusammenhang mit den neuen Prozessen der Digitalisierung anpassen mussten.

Bei den Beträgen ist ebenfalls ein Rückgang bei den offenen- (-13,4%) sowie bei den Verhandlungsverfahren (-46,9%) zu beobachten, während bei der Direktvergabe ein Anstieg von 49,2 % zu verzeichnen ist. Der Anstieg des Gesamtbetrages der Direktvergaben ist nicht nur auf die Zunahme ihrer Anzahl zurückzuführen, sondern auch auf die Erhöhung des Schwellenwertes für diese Art der Vergabe auf 140.000 Euro für Dienstleistungen und Lieferungen und auf 150.000 Euro für öffentliche Arbeiten.

l'obbligo di pubblicazione degli esiti di tutte le procedure, anche di importo inferiore ai 40.000 euro svolte in modalità tradizionale, considerato il rilevante incremento degli affidamenti diretti nel primo semestre 2024, probabilmente non tutti venivano dichiarati in passato.

L'obbligo di utilizzo delle PAD senza esclusione alcuna ha quindi comportato un incremento del numero di procedure svolte dalle stazioni appaltanti. Relativamente alle altre tipologie di procedura, invece, nel 1° semestre 2024 si registra una decrescita rispetto all'annualità precedente. Questo è a sua volta determinato dalla necessità, da parte delle stazioni appaltanti, di adeguare la modulistica ed i flussi alle nuove disposizioni normative e regolamentari, in relazione ai nuovi processi previsti dalla digitalizzazione.

A livello di importi, similmente, è riscontrabile un calo nelle procedure aperte (-13,4%) e negoziate (-46,9%), mentre per la tipologia affidamento diretto sono cresciuti del 49,2%. L'incremento del valore degli importi degli affidamenti diretti è da imputare, oltre che dall'incremento della loro numerosità, all'incremento della soglia per tale tipologia di affidamento passato ai 140.000 euro per servizi e forniture e a 150.000 per lavori pubblici.

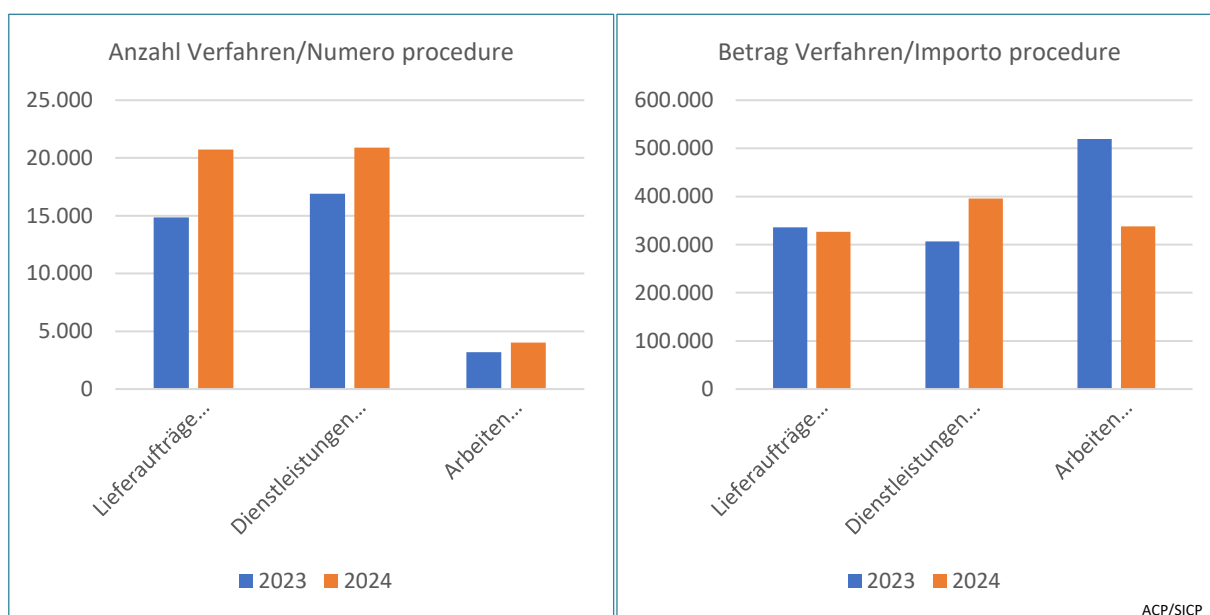
Graf. 3.1

Veröffentlichung der Vergabeverfahren nach Vertragsart– 1. Halbjahr 2023-2024

Absolute Werte

Publicazione procedure di affidamento per tipo di contratto – 1° semestre 2023-2024

Valori assoluti



(a) ausgenommen Verfahren für Rahmenvereinbarung, Konventionen, Projektfinanzierung und Planungswettbewerbe. Beträge in Tausend Euro.
(a) escluse le procedure di accordo quadro, convenzioni, finanza di progetto e concorsi di progettazione. Importi in migliaia di euro.

Quelle: Informationssystem für öffentliche Verträge

Fonte: Sistema informativo contratti pubblici

Die Zahlen für die im Jahr 2024 veröffentlichten Verfahren zeigen einen deutlichen Anstieg für alle Arten von Verträgen im Vergleich zum Vorjahr, insbesondere im Bereich der Lieferungen (+39,5%).

In Bezug auf die Beträge sind vor allem ein Anstieg im Dienstleistungssektor (+29,1%) und ein Rückgang bei den öffentlichen Arbeiten (-35,0%) zu verzeichnen. Wahrscheinlich hat das Inkrafttreten der neuen digitalen Datenflüsse im Jahr 2024 die Veröffentlichung komplexer und umfangreicher Verfahren insbesondere in diesem Sektor „verlangsamt“.

Le numeriche relative alle procedure pubblicate nel 2024 evidenziano un deciso aumento per tutte le tipologie di contratto rispetto all'anno precedente, in particolar modo nel settore delle forniture (+39,5%).

A livello di importi emergono, in particolare, una crescita degli importi pubblicati nel settore dei servizi (+29,1%) e un calo nei lavori pubblici (-35,0%). Probabilmente, l'entrata in vigore dei nuovi flussi digitali nel 2024 ha "rallentato" la pubblicazione di procedure complesse e di rilevante importo, soprattutto in tale settore.

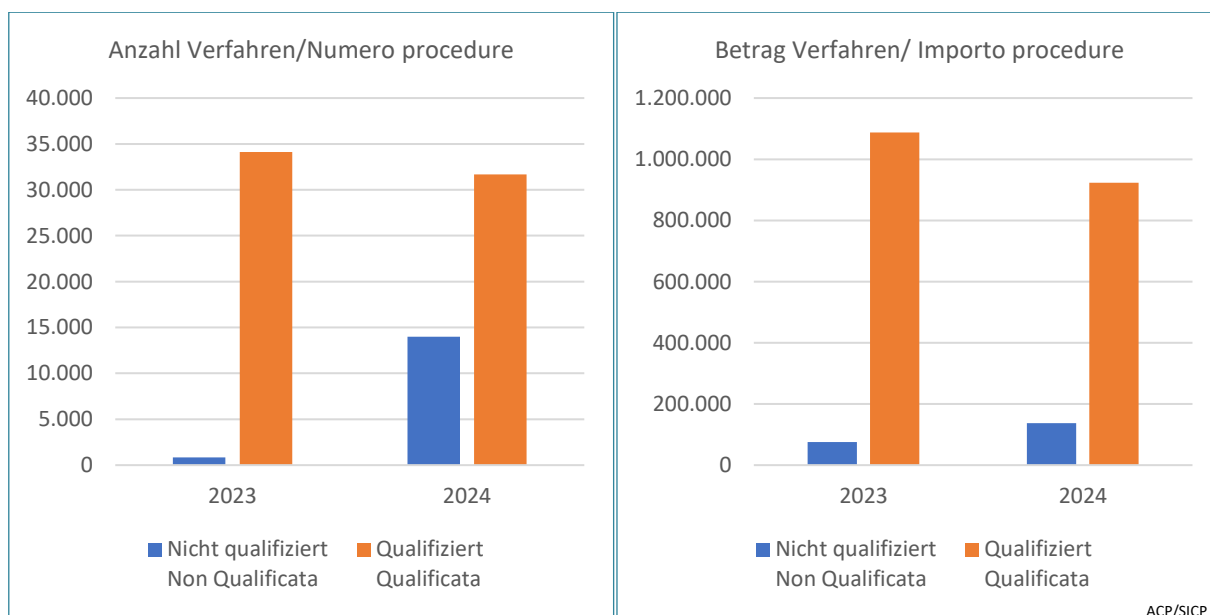
Graf. 4.1

Veröffentlichung der Vergabeverfahren nach Status der Qualifizierung der Vergabestelle– 1. Halbjahr 2023-2024

Absolute Werte

Pubblicazione procedure di affidamento per stato di qualifica della stazione appaltante – 1° semestre 2023-2024

Valori assoluti



(a) ausgenommen Verfahren für Rahmenvereinbarung, Konventionen, Projektfinanzierung und Planungswettbewerbe
 (a) escluse le procedure di accordo quadro, convenzioni, finanza di progetto e concorsi di progettazione
 Quelle: Informationssystem für öffentliche Verträge

Fonte: Sistema informativo contratti pubblici

Das Jahr 2023 war durch die Umstellung vom Qualifizierungssystem der Vergabestellen auf Landesebene, das mit Beschluss der Landesregierung Nr. 850 vom 22. Oktober 2019 eingeführt wurde, zum nationalen ANAC-System gekennzeichnet, dessen Vorschriften in Anhang II.4 des Gesetzesdekrets 36/2023 enthalten sind.

Il 2023 è stato caratterizzato dal passaggio dal sistema provinciale di qualificazione delle SA istituito con deliberazione della Giunta provinciale n. 850 di data 22 ottobre 2019 a quello nazionale di ANAC, la cui disciplina è contenuta nell'allegato II.4 del D.lgs. 36/2023.

Angesichts dieser Tatsache kann man beim Vergleich der Daten für die erste Hälfte der beiden Jahre die Folgen der Einführung des neuen Systems erkennen. Die von den nicht qualifizierten Vergabestellen veröffentlichten Verfahren mach-

Alla luce di ciò, confrontando i dati relativi al primo semestre delle due annualità, sono riscontrabili le conseguenze dell'adozione del nuovo sistema. A livello di numeriche, le procedure pubblicate da SA non qualificate nel 2023 costituivano il 2,3%

ten im Jahr 2023 zahlenmäßig 2,3% der insgesamt veröffentlichten Verfahren aus, während es im Jahr 2024 30,7% waren. Bei den Beträgen ist ein ähnlicher, aber etwas gedämpfter Trend zu beobachten: Der Anteil der von den nicht qualifizierten Vergabestellen veröffentlichten Verfahren steigt von 6,4% auf 12,9%. Auf jeden Fall ist es als positiv zu bewerten, dass auf Landesebene der Anteil der von den qualifizierten Vergabestellen veröffentlichten Verfahren (70%) und die entsprechenden Beträge (87%) so hoch sind.

del totale, a fronte del 30,7% del 2024. Relativamente agli importi, si può notare un trend similare, ma più attenuato con l'incidenza delle procedure pubblicate da SA non qualificate che passa dal 6,4% a 12,9%. Risulta in ogni caso positivo il fatto che, a livello provinciale la quota delle procedure pubblicate da stazioni appaltanti qualificate (70%) e dei relativi importi (87%) risulti essere così elevato.

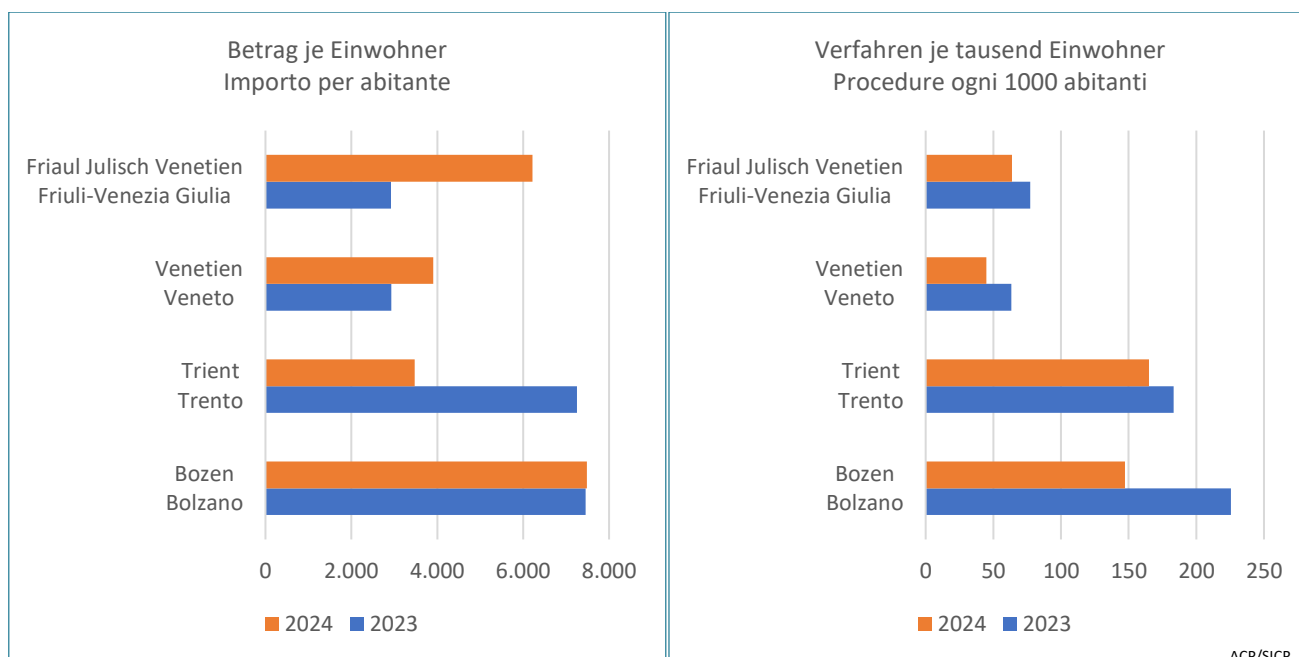
Graf. 5.1

Veröffentlichung der Vergabefahren nach Region und Autonome Provinz – 2023-2024

Pro Kopf Indikatoren

Pubblicazione procedure di affidamento per regione e provincia autonoma– 2023-2024

Indicatori pro-capite



(a) Jahr 2024 – Werte bis zum 30.11.2024
(a) Anno 2024 valori fino al 30.11.2024
Quelle: ANAC – Open Data

Fonte: ANAC – Open Data

Der Vergleich auf regionaler Ebene zeigt, dass der durchschnittliche Betrag pro Einwohner der von den Vergabestellen der Provinz Bozen durchgeführten Verfahren in den betrachteten Jahren mehr oder weniger konstant geblieben ist, trotz der wichtigen Änderungen, die durch den neuen Vergabekodex und bezüglich des Datenflusses an die ANAC eingeführt wurden.

Dal confronto a livello regionale emerge che nelle annualità considerate l'importo medio per abitante delle procedure svolte dalle stazioni appaltanti della provincia di Bolzano è rimasto pressoché costante nonostante le importanti novità introdotte dal nuovo Codice degli Appalti e a livello di flussi informativi verso ANAC.

Hinsichtlich der Anzahl der veröffentlichten Verfahren pro Einwohner ist hingegen im Jahr 2024 ein leichter Rückgang im Vergleich zum Vorjahr zu verzeichnen, der mit den Entwicklungen in den anderen Regionen im Einklang steht.

Per quanto attiene alla numerosità delle procedure pubblicate per abitante, invece, nel 2024 si può notare un leggero calo rispetto all'annualità precedente, in linea con quanto avvenuto nelle altre regioni.

Diese Indikatoren zeigen also, dass die eingeführten rechtlichen Neuerungen sowie die Verwaltung der Vergabeverfahren im digitalen Modus keinen Einfluss auf die reguläre Beschaffung

Tali indicatori evidenziano quindi che le novità introdotte a carattere giuridico, così come la gestione delle procedure di approvvigionamento in modalità digitale, non hanno inficiato il regolare

von Lieferungen und Dienstleistungen und die Vergabe von öffentlichen Arbeiten in der Provinz Bozen hatten.

1 Hinweise

Die analysierten Daten beziehen sich nur auf die ersten beiden Semester der Jahre 2023 und 2024. Die Daten für die Analysen dieses Reports berücksichtigen keine Konzessionen, Rahmenvereinbarungen, Vergabeverträge zu einer Rahmenvereinbarung/Konvention mit/ohne Wettbewerbsvergleich, Baukonzessionen, Konzessionen für Dienstleistungen und Güter, Konventionen sowie Projektfinanzierungen

Die Abbildung 5.1 bezieht sich auf eine Datenextraktion aus den offenen Daten der ANAC für das gesamte Jahr 2023, während für 2024 nur die ersten elf Monate berücksichtigt wurden.

approvvigionamento di forniture e servizi e l'affidamento di lavori pubblici nella provincia di Bolzano.

1 Avvertenze

I dati analizzati ricomprendono solamente i due primi semestri degli anni 2023 e 2024. Per la stesura del presente report non considerano le concessioni, gli accordi quadro, gli appalti da AQ/Convenzione con/senza confronto competitivo, le concessioni di lavori pubblici, servizi e forniture, le convenzioni e le finanze di progetto.

Il grafico 5.1 si basa su un'estrazione dati operata sugli open data di ANAC afferente all'annualità completa nel 2023, mentre per il 2024 sono stati considerati solo i primi undici mesi.